

■簡易ファイル送受信システム

FLASH と CGI を利用したアップローダーです。

利用するには"FLASH Player 9"以上がインストールされていればWindow・Mac 問わずご利用できます。

アップロードするファイル形式は設置者が設定 (CGI を変更) することができます。

※現在設定の拡張子=gif, jpeg, jpg, zip, lzh, sit, sitx, pdf, eps, ai, psd, xls, doc

ただし、Flash Player の仕様により一回につき100MBまでのファイルしかアップロードできません。

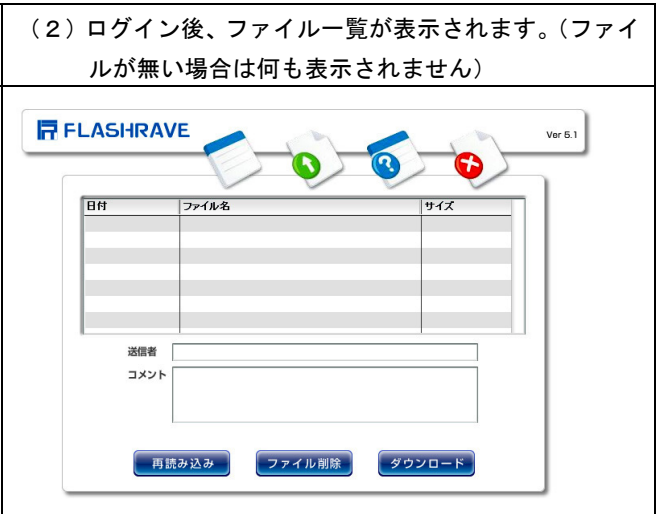
※転送速度はインターネットへの接続方法によって異なります。

●使用方法

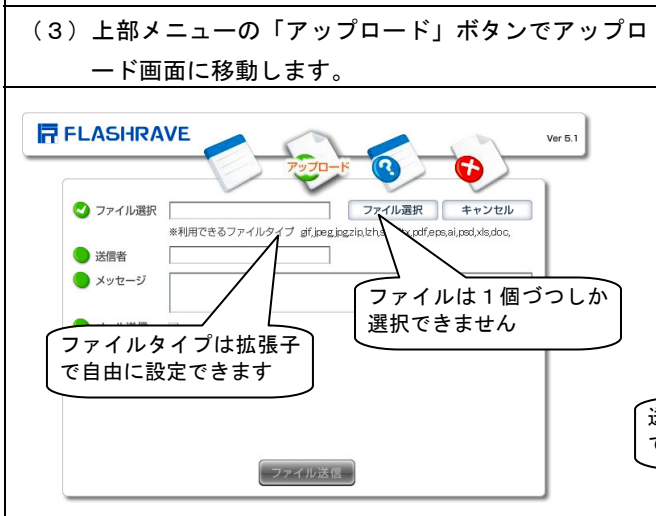
(1) 設置した URL にアクセスし、ID・パスワードを入力してログインします。



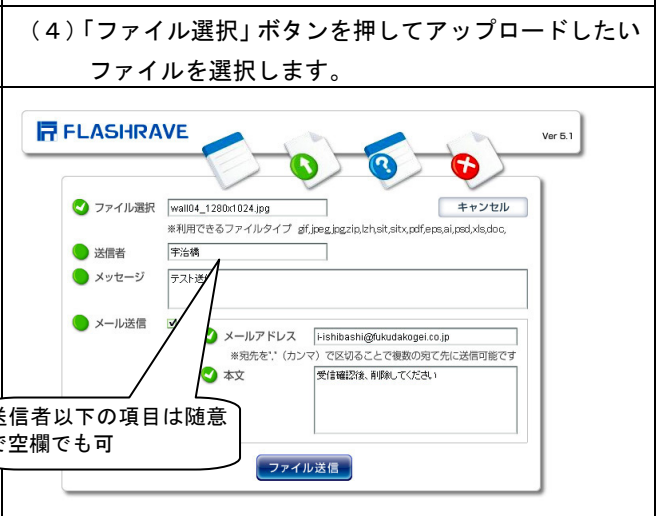
(2) ログイン後、ファイル一覧が表示されます。(ファイルが無い場合は何も表示されません)



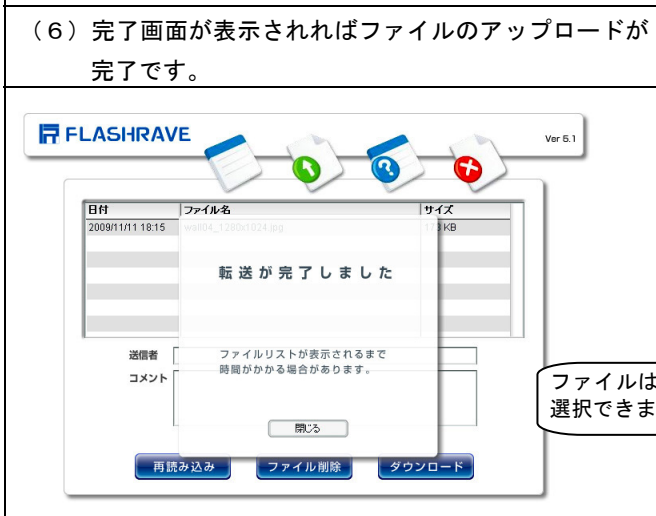
(3) 上部メニューの「アップロード」ボタンでアップロード画面に移動します。



(4) 「ファイル選択」ボタンを押してアップロードしたいファイルを選択します。



(6) 完了画面が表示されればファイルのアップロードが完了です。



(7) ファイル一覧表示

